

FOTO SURVEY KONDISI JALAN TAHUN 2025

RUAS JALAN : Somawangi - Simbang



LOKASI : **STA 0+000**

LOKASI : **STA 0+100**

KONDISI PERKERASAN : Baik
LEBAR PERKERASAN : 4.5 M
TYPE PERKERASAN : Aspal

KONDISI PERKERASAN : Baik
LEBAR PERKERASAN : 4.5 M
TYPE PERKERASAN : Aspal

NO. RUAS	NAMA RUAS	DPUPR KAB.BANJARNEGARA	PETUGAS SURVEY	HALAMAN
II. 17	Somawangi - Simbang	DPUPR KAB.BANJARNEGARA	MELDA & DAHLAN	1

FOTO SURVEY KONDISI JALAN TAHUN 2025

RUAS JALAN : Somawangi - Simbang



LOKASI : **STA 0+200**

LOKASI : **STA 0+300**

KONDISI PERKERASAN : Baik
LEBAR PERKERASAN : 4.5 M
TYPE PERKERASAN : Aspal

KONDISI PERKERASAN : Baik
LEBAR PERKERASAN : 4.5 M
TYPE PERKERASAN : Aspal

NO. RUAS	NAMA RUAS	DPUPR KAB.BANJARNEGARA	PETUGAS SURVEY	HALAMAN
II. 17	Somawangi - Simbang	DPUPR KAB.BANJARNEGARA	MELDA & DAHLAN	2

FOTO SURVEY KONDISI JALAN TAHUN 2025

RUAS JALAN : Somawangi - Simbang



LOKASI : **STA 0+400**

LOKASI : **STA 0+500**

KONDISI PERKERASAN : Baik
LEBAR PERKERASAN : 4.5 M
TYPE PERKERASAN : Aspal

KONDISI PERKERASAN : Baik
LEBAR PERKERASAN : 4.5 M
TYPE PERKERASAN : Aspal

NO. RUAS	NAMA RUAS	DPUPR KAB.BANJARNEGARA	PETUGAS SURVEY	HALAMAN
II. 17	Somawangi - Simbang		MELDA & DAHLAN	3

FOTO SURVEY KONDISI JALAN TAHUN 2025

RUAS JALAN : Somawangi - Simbang



LOKASI : **STA 0+600**

LOKASI : **STA 0+700**

KONDISI PERKERASAN : Baik
LEBAR PERKERASAN : 4.5 M
TYPE PERKERASAN : Aspal

KONDISI PERKERASAN : Baik
LEBAR PERKERASAN : 4.5 M
TYPE PERKERASAN : Aspal

NO. RUAS	NAMA RUAS	DPUPR KAB.BANJARNEGARA	PETUGAS SURVEY	HALAMAN
II. 17	Somawangi - Simbang		MELDA & DAHLAN	4

FOTO SURVEY KONDISI JALAN TAHUN 2025

RUAS JALAN : Somawangi - Simbang



LOKASI : **STA 0+800**

LOKASI : **STA 0+900**

KONDISI PERKERASAN : Baik
 LEBAR PERKERASAN : 4.5 M
 TYPE PERKERASAN : Aspal

KONDISI PERKERASAN : Baik
 LEBAR PERKERASAN : 4.5 M
 TYPE PERKERASAN : Aspal

NO. RUAS	NAMA RUAS	DPUPR KAB.BANJARNEGARA	PETUGAS SURVEY	HALAMAN
II. 17	Somawangi - Simbang		MELDA & DAHLAN	5

FOTO SURVEY KONDISI JALAN TAHUN 2025

RUAS JALAN : Somawangi - Simbang



LOKASI : **STA 1+000**

LOKASI : **STA 1+100**

KONDISI PERKERASAN : Baik
LEBAR PERKERASAN : 4.5 M
TYPE PERKERASAN : Aspal

KONDISI PERKERASAN : Baik
LEBAR PERKERASAN : 4.5 M
TYPE PERKERASAN : Aspal

NO. RUAS	NAMA RUAS	DPUPR KAB.BANJARNEGARA	PETUGAS SURVEY	HALAMAN
II. 17	Somawangi - Simbang		MELDA & DAHLAN	6

FOTO SURVEY KONDISI JALAN TAHUN 2025

RUAS JALAN : Somawangi - Simbang



LOKASI : **STA 1+200**

LOKASI : **STA 1+300**

KONDISI PERKERASAN : Baik
LEBAR PERKERASAN : 4.5 M
TYPE PERKERASAN : Aspal

KONDISI PERKERASAN : Baik
LEBAR PERKERASAN : 4.5 M
TYPE PERKERASAN : Aspal

NO. RUAS	NAMA RUAS	DPUPR KAB.BANJARNEGARA	PETUGAS SURVEY	HALAMAN
II. 17	Somawangi - Simbang		MELDA & DAHLAN	7

FOTO SURVEY KONDISI JALAN TAHUN 2025

RUAS JALAN : Somawangi - Simbang



LOKASI : **STA 1+400**

LOKASI : **STA 1+500**

KONDISI PERKERASAN : Baik
LEBAR PERKERASAN : 4.5 M
TYPE PERKERASAN : Aspal

KONDISI PERKERASAN : Baik
LEBAR PERKERASAN : 4.5 M
TYPE PERKERASAN : Aspal

NO. RUAS	NAMA RUAS	DPUPR KAB.BANJARNEGARA	PETUGAS SURVEY	HALAMAN
II. 17	Somawangi - Simbang		MELDA & DAHLAN	8

FOTO SURVEY KONDISI JALAN TAHUN 2025

RUAS JALAN : Somawangi - Simbang



LOKASI : **STA 1+600**

LOKASI : **STA 1+700**

KONDISI PERKERASAN : Baik
LEBAR PERKERASAN : 4.5 M
TYPE PERKERASAN : Aspal

KONDISI PERKERASAN : Baik
LEBAR PERKERASAN : 4.5 M
TYPE PERKERASAN : Aspal

NO. RUAS	NAMA RUAS	DPUPR KAB.BANJARNEGARA	PETUGAS SURVEY	HALAMAN
II. 17	Somawangi - Simbang		MELDA & DAHLAN	9

FOTO SURVEY KONDISI JALAN TAHUN 2025

RUAS JALAN : Somawangi - Simbang



LOKASI : **STA 1+800**

LOKASI : **STA 1+900**

KONDISI PERKERASAN : Baik
LEBAR PERKERASAN : 4.5 M
TYPE PERKERASAN : Aspal

KONDISI PERKERASAN : Baik
LEBAR PERKERASAN : 4.5 M
TYPE PERKERASAN : Aspal

NO. RUAS	NAMA RUAS	DPUPR KAB.BANJARNEGARA	PETUGAS SURVEY	HALAMAN
II. 17	Somawangi - Simbang		MELDA & DAHLAN	10

FOTO SURVEY KONDISI JALAN TAHUN 2025

RUAS JALAN : Somawangi - Simbang



LOKASI : **STA 2+000**

LOKASI : **STA 2+100**

KONDISI PERKERASAN : Baik
LEBAR PERKERASAN : 4.5 M
TYPE PERKERASAN : Aspal

KONDISI PERKERASAN : Baik
LEBAR PERKERASAN : 4.5 M
TYPE PERKERASAN : Aspal

NO. RUAS	NAMA RUAS	DPUPR KAB.BANJARNEGARA	PETUGAS SURVEY	HALAMAN
II. 17	Somawangi - Simbang		MELDA & DAHLAN	11

FOTO SURVEY KONDISI JALAN TAHUN 2025

RUAS JALAN : Somawangi - Simbang



04/10/25 08:54:06
7°28'14"S 109°29'58"E
Kabupaten Banjarnegara
#Ruas II. 17 Somawangi - Simbang
#STA 2+200
#Survei Jalan #DPUPR Kab Banjarnegara



04/10/25 08:56:00
7°28'15"S 109°29'55"E
Kabupaten Banjarnegara
#Ruas II. 17 Somawangi - Simbang
#STA 2+300
#Survei Jalan #DPUPR Kab Banjarnegara

LOKASI : **STA 2+200**

LOKASI : **STA 2+300**

KONDISI PERKERASAN : Baik
LEBAR PERKERASAN : 4.5 M
TYPE PERKERASAN : Aspal

KONDISI PERKERASAN : Baik
LEBAR PERKERASAN : 4.5 M
TYPE PERKERASAN : Aspal


NO. RUAS	NAMA RUAS	DPUPR KAB.BANJARNEGARA	PETUGAS SURVEY	HALAMAN
II. 17	Somawangi - Simbang		MELDA & DAHLAN	12

FOTO SURVEY KONDISI JALAN TAHUN 2025

RUAS JALAN : Somawangi - Simbang



04/10/25 08:58:43
7°28'15"S 109°29'52"E
Kabupaten Banjarnegara
#Ruas II. 17 Somawangi - Simbang
#STA 2+400
#Survei Jalan #DPUPR Kab Banjarnegara



04/10/25 09:00:15
7°28'15"S 109°29'48"E
Kabupaten Banjarnegara
#Ruas II. 17 Somawangi - Simbang
#STA 2+500
#Survei Jalan #DPUPR Kab Banjarnegara

LOKASI : **STA 2+400**

LOKASI : **STA 2+500**

KONDISI PERKERASAN : Baik
LEBAR PERKERASAN : 4.5 M
TYPE PERKERASAN : Aspal

KONDISI PERKERASAN : Baik
LEBAR PERKERASAN : 4.5 M
TYPE PERKERASAN : Aspal

NO. RUAS	NAMA RUAS	DPUPR KAB.BANJARNEGARA	PETUGAS SURVEY	HALAMAN
II. 17	Somawangi - Simbang		MELDA & DAHLAN	13

FOTO SURVEY KONDISI JALAN TAHUN 2025

RUAS JALAN : Somawangi - Simbang



LOKASI : **STA 2+600**

LOKASI : **STA 2+700**


KONDISI PERKERASAN : Baik
LEBAR PERKERASAN : 4.5 M
TYPE PERKERASAN : Aspal

KONDISI PERKERASAN : Baik
LEBAR PERKERASAN : 4.5 M
TYPE PERKERASAN : Aspal

NO. RUAS	NAMA RUAS	DPUPR KAB.BANJARNEGARA	PETUGAS SURVEY	HALAMAN
II. 17	Somawangi - Simbang		MELDA & DAHLAN	14

FOTO SURVEY KONDISI JALAN TAHUN 2025

RUAS JALAN : Somawangi - Simbang



LOKASI : **STA 2+800**

LOKASI : **STA 2+900**

KONDISI PERKERASAN : Baik
LEBAR PERKERASAN : 4.5 M
TYPE PERKERASAN : Aspal

KONDISI PERKERASAN : Baik
LEBAR PERKERASAN : 4.5 M
TYPE PERKERASAN : Aspal

NO. RUAS	NAMA RUAS	DPUPR KAB.BANJARNEGARA	PETUGAS SURVEY	HALAMAN
II. 17	Somawangi - Simbang		MELDA & DAHLAN	15

FOTO SURVEY KONDISI JALAN TAHUN 2025

RUAS JALAN : Somawangi - Simbang



LOKASI : **STA 3+000**

LOKASI : **STA 3+100**

KONDISI PERKERASAN : Baik
LEBAR PERKERASAN : 4.5 M
TYPE PERKERASAN : Aspal

KONDISI PERKERASAN : Baik
LEBAR PERKERASAN : 4.5 M
TYPE PERKERASAN : Aspal

NO. RUAS	NAMA RUAS	DPUPR KAB.BANJARNEGARA	PETUGAS SURVEY	HALAMAN
II. 17	Somawangi - Simbang	DPUPR KAB.BANJARNEGARA	MELDA & DAHLAN	16

FOTO SURVEY KONDISI JALAN TAHUN 2025

RUAS JALAN : Somawangi - Simbang



LOKASI : **STA 3+200**

LOKASI : **STA 3+300**

KONDISI PERKERASAN : Baik
LEBAR PERKERASAN : 4.5 M
TYPE PERKERASAN : Aspal

KONDISI PERKERASAN : Baik
LEBAR PERKERASAN : 4.5 M
TYPE PERKERASAN : Aspal


NO. RUAS	NAMA RUAS	DPUPR KAB.BANJARNEGARA	PETUGAS SURVEY	HALAMAN
II. 17	Somawangi - Simbang	DPUPR KAB.BANJARNEGARA	MELDA & DAHLAN	17

FOTO SURVEY KONDISI JALAN TAHUN 2025

RUAS JALAN : Somawangi - Simbang



04/10/25 09:20:09
 7°28'15"S 109°29'19"E
 Kabupaten Banjarnegara
 #Ruas II. 17 Somawangi - Simbang
 #STA 3+400
 #Survei Jalan #DPUPR Kab Banjarnegara



LOKASI : **STA 3+400**

LOKASI : **STA**

KONDISI PERKERASAN : Baik
 LEBAR PERKERASAN : 4.5 M
 TYPE PERKERASAN : Aspal

KONDISI PERKERASAN
 LEBAR PERKERASAN
 TYPE PERKERASAN

NO. RUAS	NAMA RUAS	DPUPR KAB.BANJARNEGARA	PETUGAS SURVEY	HALAMAN
II. 17	Somawangi - Simbang	DPUPR KAB.BANJARNEGARA	MELDA & DAHLAN	18