

FOTO SURVEY KONDISI JALAN TAHUN 2025

RUAS JALAN : Slatri - Beji



LOKASI : **STA 0+000**

KONDISI PERKERASAN : Baik
LEBAR PERKERASAN : 4 M
TYPE PERKERASAN : Aspal

LOKASI : **STA 0+100**

KONDISI PERKERASAN : Baik
LEBAR PERKERASAN : 4 M
TYPE PERKERASAN : Aspal

NO. RUAS	NAMA RUAS	DPUPR KAB.BANJARNEGARA	PETUGAS SURVEY	HALAMAN
III. 8	Slatri - Beji		MELDA & DAHLAN	1

FOTO SURVEY KONDISI JALAN TAHUN 2025

RUAS JALAN : Slatri - Beji



LOKASI : **STA 0+200**

KONDISI PERKERASAN : Baik
LEBAR PERKERASAN : 5 M
TYPE PERKERASAN : Aspal

LOKASI : **STA 0+300**

KONDISI PERKERASAN : Baik
LEBAR PERKERASAN : 5 M
TYPE PERKERASAN : Aspal

NO. RUAS	NAMA RUAS	DPUPR KAB.BANJARNEGARA	PETUGAS SURVEY	HALAMAN
III. 8	Slatri - Beji		MELDA & DAHLAN	2

FOTO SURVEY KONDISI JALAN TAHUN 2025

RUAS JALAN : Slatri - Beji



LOKASI : **STA 0+400**

LOKASI : **STA 0+500**

KONDISI PERKERASAN : Sedang
LEBAR PERKERASAN : 5 M
TYPE PERKERASAN : Aspal

KONDISI PERKERASAN : Sedang
LEBAR PERKERASAN : 5 M
TYPE PERKERASAN : Aspal

NO. RUAS	NAMA RUAS	DPUPR KAB.BANJARNEGARA	PETUGAS SURVEY	HALAMAN
III. 8	Slatri - Beji		MELDA & DAHLAN	3

FOTO SURVEY KONDISI JALAN TAHUN 2025

RUAS JALAN : Slatri - Beji



LOKASI : **STA 0+600**

LOKASI : **STA 0+700**


KONDISI PERKERASAN : Baik
LEBAR PERKERASAN : 5 M
TYPE PERKERASAN : Aspal

KONDISI PERKERASAN : Baik
LEBAR PERKERASAN : 5 M
TYPE PERKERASAN : Aspal

NO. RUAS	NAMA RUAS	DPUPR KAB.BANJARNEGARA	PETUGAS SURVEY	HALAMAN
III. 8	Slatri - Beji		MELDA & DAHLAN	4

FOTO SURVEY KONDISI JALAN TAHUN 2025

RUAS JALAN : Slatri - Beji



LOKASI : **STA 0+800**

LOKASI : **STA 0+900**

KONDISI PERKERASAN : Baik
 LEBAR PERKERASAN : 5 M
 TYPE PERKERASAN : Aspal

KONDISI PERKERASAN : Sedang
 LEBAR PERKERASAN : 5 M
 TYPE PERKERASAN : Aspal

NO. RUAS	NAMA RUAS	DPUPR KAB.BANJARNEGARA	PETUGAS SURVEY	HALAMAN
III. 8	Slatri - Beji		MELDA & DAHLAN	5

FOTO SURVEY KONDISI JALAN TAHUN 2025

RUAS JALAN : Slatri - Beji



LOKASI : **STA 1+000**

LOKASI : **STA 1+010**


KONDISI PERKERASAN : Sedang
LEBAR PERKERASAN : 4.5 M
TYPE PERKERASAN : Aspal

KONDISI PERKERASAN : Sedang
LEBAR PERKERASAN : 4.5 M
TYPE PERKERASAN : Aspal

NO. RUAS III. 8	NAMA RUAS Slatri - Beji	DPUPR KAB.BANJARNEGARA	PETUGAS SURVEY MELDA & DAHLAN	HALAMAN 6
---------------------------	-----------------------------------	-------------------------------	---	---------------------

FOTO SURVEY KONDISI JALAN TAHUN 2025

RUAS JALAN : Slatri - Beji



LOKASI : **STA 1+100**

LOKASI : **STA 1+200**

KONDISI PERKERASAN : Baik
LEBAR PERKERASAN : 5 M
TYPE PERKERASAN : Aspal

KONDISI PERKERASAN : Sedang
LEBAR PERKERASAN : 5 M
TYPE PERKERASAN : Aspal

NO. RUAS III. 8	NAMA RUAS Slatri - Beji	DPUPR KAB.BANJARNEGARA	PETUGAS SURVEY MELDA & DAHLAN	HALAMAN 7
---------------------------	-----------------------------------	-------------------------------	---	---------------------

FOTO SURVEY KONDISI JALAN TAHUN 2025

RUAS JALAN : Slatri - Beji



LOKASI : **STA 1+300**

LOKASI : **STA 1+350**


KONDISI PERKERASAN : Sedang
LEBAR PERKERASAN : 5 M
TYPE PERKERASAN : Aspal

KONDISI PERKERASAN : Rusak Ringan
LEBAR PERKERASAN : 5 M
TYPE PERKERASAN : Beton

NO. RUAS	NAMA RUAS	DPUPR KAB.BANJARNEGARA	PETUGAS SURVEY	HALAMAN
III. 8	Slatri - Beji		MELDA & DAHLAN	8

FOTO SURVEY KONDISI JALAN TAHUN 2025

RUAS JALAN : Slatri - Beji



LOKASI : **STA 1+355**

LOKASI : **STA 1+400**

KONDISI PERKERASAN : Baik
LEBAR PERKERASAN : 5 M
TYPE PERKERASAN : Aspal

KONDISI PERKERASAN : Baik
LEBAR PERKERASAN : 5 M
TYPE PERKERASAN : Aspal

NO. RUAS	NAMA RUAS	DPUPR KAB.BANJARNEGARA	PETUGAS SURVEY	HALAMAN
III. 8	Slatri - Beji		MELDA & DAHLAN	9

FOTO SURVEY KONDISI JALAN TAHUN 2025

RUAS JALAN : Slatri - Beji



LOKASI : **STA 1+475**

LOKASI : **STA 1+485**

KONDISI PERKERASAN : Baik
LEBAR PERKERASAN : 3 M
TYPE PERKERASAN : Aspal

KONDISI PERKERASAN : Baik
LEBAR PERKERASAN : 3.5 M
TYPE PERKERASAN : Aspal

NO. RUAS	NAMA RUAS	DPUPR KAB.BANJARNEGARA	PETUGAS SURVEY	HALAMAN
III. 8	Slatri - Beji		MELDA & DAHLAN	10

FOTO SURVEY KONDISI JALAN TAHUN 2025

RUAS JALAN : Slatri - Beji



LOKASI : **STA 1+500**

LOKASI : **STA 1+520**

KONDISI PERKERASAN : Baik
LEBAR PERKERASAN : 3.5 M
TYPE PERKERASAN : Aspal

KONDISI PERKERASAN : Sedang
LEBAR PERKERASAN : 5 M
TYPE PERKERASAN : Aspal

NO. RUAS	NAMA RUAS	DPUPR KAB.BANJARNEGARA	PETUGAS SURVEY	HALAMAN
III. 8	Slatri - Beji		MELDA & DAHLAN	11

FOTO SURVEY KONDISI JALAN TAHUN 2025

RUAS JALAN : Slatri - Beji



LOKASI : **STA 1+600**

LOKASI : **STA 1+700**

KONDISI PERKERASAN : Baik
LEBAR PERKERASAN : 5 M
TYPE PERKERASAN : Aspal

KONDISI PERKERASAN : Baik
LEBAR PERKERASAN : 5 M
TYPE PERKERASAN : Aspal

NO. RUAS III. 8	NAMA RUAS Slatri - Beji	DPUPR KAB.BANJARNEGARA	PETUGAS SURVEY MELDA & DAHLAN	HALAMAN 12
---------------------------	-----------------------------------	-------------------------------	---	----------------------

FOTO SURVEY KONDISI JALAN TAHUN 2025

RUAS JALAN : Slatri - Beji



LOKASI : **STA 1+800**

LOKASI : **STA 1+900**

KONDISI PERKERASAN : Baik
LEBAR PERKERASAN : 5 M
TYPE PERKERASAN : Aspal

KONDISI PERKERASAN : Baik
LEBAR PERKERASAN : 5 M
TYPE PERKERASAN : Aspal

NO. RUAS III. 8	NAMA RUAS Slatri - Beji	DPUPR KAB.BANJARNEGARA	PETUGAS SURVEY MELDA & DAHLAN	HALAMAN 13
---------------------------	-----------------------------------	-------------------------------	---	----------------------

FOTO SURVEY KONDISI JALAN TAHUN 2025

RUAS JALAN : Slatri - Beji



LOKASI : **STA 2+000**

LOKASI : **STA 2+100**

KONDISI PERKERASAN : Baik
LEBAR PERKERASAN : 5 M
TYPE PERKERASAN : Aspal

KONDISI PERKERASAN : Baik
LEBAR PERKERASAN : 5 M
TYPE PERKERASAN : Aspal

NO. RUAS	NAMA RUAS	DPUPR KAB.BANJARNEGARA	PETUGAS SURVEY	HALAMAN
III. 8	Slatri - Beji		MELDA & DAHLAN	14

FOTO SURVEY KONDISI JALAN TAHUN 2025

RUAS JALAN : Slatri - Beji



LOKASI : **STA 2+200**

LOKASI : **STA 2+270**

KONDISI PERKERASAN : Baik
LEBAR PERKERASAN : 5 M
TYPE PERKERASAN : Aspal

KONDISI PERKERASAN : Baik
LEBAR PERKERASAN : 3.5 M
TYPE PERKERASAN : Aspal

NO. RUAS	NAMA RUAS	DPUPR KAB.BANJARNEGARA	PETUGAS SURVEY	HALAMAN
III. 8	Slatri - Beji		MELDA & DAHLAN	15

FOTO SURVEY KONDISI JALAN TAHUN 2025

RUAS JALAN : Slatri - Beji



LOKASI : **STA 2+280**

LOKASI : **STA 2+300**


KONDISI PERKERASAN : Sedang
LEBAR PERKERASAN : 5 M
TYPE PERKERASAN : Aspal

KONDISI PERKERASAN : Baik
LEBAR PERKERASAN : 5 M
TYPE PERKERASAN : Aspal

NO. RUAS	NAMA RUAS	DPUPR KAB.BANJARNEGARA	PETUGAS SURVEY	HALAMAN
III. 8	Slatri - Beji		MELDA & DAHLAN	16

FOTO SURVEY KONDISI JALAN TAHUN 2025

RUAS JALAN : Slatri - Beji



LOKASI : **STA 2+400**

LOKASI : **STA 2+500**

KONDISI PERKERASAN : Sedang
LEBAR PERKERASAN : 5 M
TYPE PERKERASAN : Aspal

KONDISI PERKERASAN : Baik
LEBAR PERKERASAN : 5 M
TYPE PERKERASAN : Aspal

NO. RUAS	NAMA RUAS	DPUPR KAB.BANJARNEGARA	PETUGAS SURVEY	HALAMAN
III. 8	Slatri - Beji		MELDA & DAHLAN	17

FOTO SURVEY KONDISI JALAN TAHUN 2025

RUAS JALAN : Slatri - Beji



LOKASI : **STA 2+600**

KONDISI PERKERASAN : Baik

LEBAR PERKERASAN : 5 M

TYPE PERKERASAN : Aspal

LOKASI : **STA 2+700**

KONDISI PERKERASAN : Baik

LEBAR PERKERASAN : 5 M

TYPE PERKERASAN : Aspal

NO. RUAS	NAMA RUAS	DPUPR KAB.BANJARNEGARA	PETUGAS SURVEY	HALAMAN
III. 8	Slatri - Beji		MELDA & DAHLAN	18

FOTO SURVEY KONDISI JALAN TAHUN 2025

RUAS JALAN : Slatri - Beji



LOKASI : **STA 2+800**

KONDISI PERKERASAN : Baik

LEBAR PERKERASAN : 5 M

TYPE PERKERASAN : Aspal

LOKASI : **STA 2+880**

KONDISI PERKERASAN : Rusak Berat

LEBAR PERKERASAN : 5 M

TYPE PERKERASAN : Aspal

NO. RUAS	NAMA RUAS	DPUPR KAB.BANJARNEGARA	PETUGAS SURVEY	HALAMAN
III. 8	Slatri - Beji		MELDA & DAHLAN	19

FOTO SURVEY KONDISI JALAN TAHUN 2025

RUAS JALAN : Slatri - Beji



LOKASI : **STA 2+900**

LOKASI : **STA 2+980**

KONDISI PERKERASAN : Rusak Berat
LEBAR PERKERASAN : 5 M
TYPE PERKERASAN : Aspal

KONDISI PERKERASAN : Rusak Berat
LEBAR PERKERASAN : 5 M
TYPE PERKERASAN : Aspal

NO. RUAS III. 8	NAMA RUAS Slatri - Beji	DPUPR KAB.BANJARNEGARA	PETUGAS SURVEY MELDA & DAHLAN	HALAMAN 20
---------------------------	-----------------------------------	-------------------------------	---	----------------------

FOTO SURVEY KONDISI JALAN TAHUN 2025

RUAS JALAN : Slatri - Beji



LOKASI : **STA 3+000**

LOKASI : **STA 3+100**


KONDISI PERKERASAN : Rusak Ringan
LEBAR PERKERASAN : 5 M
TYPE PERKERASAN : Aspal

KONDISI PERKERASAN : Baik
LEBAR PERKERASAN : 5 M
TYPE PERKERASAN : Aspal

NO. RUAS III. 8	NAMA RUAS Slatri - Beji	DPUPR KAB.BANJARNEGARA	PETUGAS SURVEY MELDA & DAHLAN	HALAMAN 21
---------------------------	-----------------------------------	-------------------------------	---	----------------------

FOTO SURVEY KONDISI JALAN TAHUN 2025

RUAS JALAN : Slatri - Beji



LOKASI : **STA 3+200**

KONDISI PERKERASAN : Sedang

LEBAR PERKERASAN : 5 M

TYPE PERKERASAN : Aspal

LOKASI : **STA 3+220**

KONDISI PERKERASAN : Rusak Berat


LEBAR PERKERASAN : 5 M

TYPE PERKERASAN : Aspal

NO. RUAS	NAMA RUAS	DPUPR KAB.BANJARNEGARA	PETUGAS SURVEY	HALAMAN
III. 8	Slatri - Beji		MELDA & DAHLAN	22

FOTO SURVEY KONDISI JALAN TAHUN 2025

RUAS JALAN : Slatri - Beji



LOKASI : **STA 3+230**

KONDISI PERKERASAN : Rusak Ringan

LEBAR PERKERASAN : 5 M

TYPE PERKERASAN : Aspal

LOKASI : **STA 3+300**

KONDISI PERKERASAN : Rusak Berat

LEBAR PERKERASAN : 5 M

TYPE PERKERASAN : Aspal

NO. RUAS	NAMA RUAS	DPUPR KAB.BANJARNEGARA	PETUGAS SURVEY	HALAMAN
III. 8	Slatri - Beji		MELDA & DAHLAN	23

FOTO SURVEY KONDISI JALAN TAHUN 2025

RUAS JALAN : Slatri - Beji



LOKASI : STA 3+370

LOKASI : STA 3+400

KONDISI PERKERASAN : Rusak Berat
 LEBAR PERKERASAN : 5 M
 TYPE PERKERASAN : Aspal

KONDISI PERKERASAN : Baik
 LEBAR PERKERASAN : 5 M
 TYPE PERKERASAN : Aspal

NO. RUAS	NAMA RUAS	DPUPR KAB.BANJARNEGARA	PETUGAS SURVEY	HALAMAN
III. 8	Slatri - Beji		MELDA & DAHLAN	24

FOTO SURVEY KONDISI JALAN TAHUN 2025

RUAS JALAN : Slatri - Beji



LOKASI : STA 3+500

LOKASI : STA 3+600

KONDISI PERKERASAN : Baik
 LEBAR PERKERASAN : 5 M
 TYPE PERKERASAN : Aspal

KONDISI PERKERASAN : Baik
 LEBAR PERKERASAN : 5 M
 TYPE PERKERASAN : Aspal

NO. RUAS	NAMA RUAS	DPUPR KAB.BANJARNEGARA	PETUGAS SURVEY	HALAMAN
III. 8	Slatri - Beji		MELDA & DAHLAN	25

FOTO SURVEY KONDISI JALAN TAHUN 2025

RUAS JALAN : Slatri - Beji



LOKASI : **STA 3+700**

KONDISI PERKERASAN : Rusak Ringan

LEBAR PERKERASAN : 5 M

TYPE PERKERASAN : Aspal

LOKASI : **STA 3+800**

KONDISI PERKERASAN : Baik

LEBAR PERKERASAN : 5 M

TYPE PERKERASAN : Aspal

NO. RUAS	NAMA RUAS	DPUPR KAB.BANJARNEGARA	PETUGAS SURVEY	HALAMAN
III. 8	Slatri - Beji		MELDA & DAHLAN	26

FOTO SURVEY KONDISI JALAN TAHUN 2025

RUAS JALAN : Slatri - Beji



LOKASI : **STA 3+900**

KONDISI PERKERASAN : Baik

LEBAR PERKERASAN : 5 M

TYPE PERKERASAN : Aspal

LOKASI : **STA 4+000**

KONDISI PERKERASAN : Baik

LEBAR PERKERASAN : 5 M

TYPE PERKERASAN : Aspal

NO. RUAS	NAMA RUAS	DPUPR KAB.BANJARNEGARA	PETUGAS SURVEY	HALAMAN
III. 8	Slatri - Beji		MELDA & DAHLAN	27

FOTO SURVEY KONDISI JALAN TAHUN 2025

RUAS JALAN : Slatri - Beji





LOKASI : **STA 4+100**

KONDISI PERKERASAN : Baik

LEBAR PERKERASAN : 5 M

TYPE PERKERASAN : Aspal

LOKASI : **STA 4+200**

KONDISI PERKERASAN : Baik

LEBAR PERKERASAN : 5 M

TYPE PERKERASAN : Aspal

NO. RUAS III. 8	NAMA RUAS Slatri - Beji	DPUPR KAB.BANJARNEGARA	PETUGAS SURVEY MELDA & DAHLAN	HALAMAN 28
--------------------	----------------------------	------------------------	----------------------------------	---------------

FOTO SURVEY KONDISI JALAN TAHUN 2025

RUAS JALAN : Slatri - Beji



LOKASI : **STA 4+300**

KONDISI PERKERASAN : Baik

LEBAR PERKERASAN : 5 M

TYPE PERKERASAN : Aspal

LOKASI : **STA 4+400**

KONDISI PERKERASAN : Baik

LEBAR PERKERASAN : 5 M

TYPE PERKERASAN : Aspal

NO. RUAS III. 8	NAMA RUAS Slatri - Beji	DPUPR KAB.BANJARNEGARA	PETUGAS SURVEY MELDA & DAHLAN	HALAMAN 29
--------------------	----------------------------	------------------------	----------------------------------	---------------

FOTO SURVEY KONDISI JALAN TAHUN 2025

RUAS JALAN : Slatri - Beji





LOKASI : **STA 4+475**

LOKASI : **STA 4+500**

KONDISI PERKERASAN : Rusak Berat
 LEBAR PERKERASAN : 5 M
 TYPE PERKERASAN : Aspal

KONDISI PERKERASAN : Baik
 LEBAR PERKERASAN : 5 M
 TYPE PERKERASAN : Aspal

NO. RUAS	NAMA RUAS	DPUPR KAB.BANJARNEGARA	PETUGAS SURVEY	HALAMAN
III. 8	Slatri - Beji		MELDA & DAHLAN	30

FOTO SURVEY KONDISI JALAN TAHUN 2025

RUAS JALAN : Slatri - Beji



LOKASI : **STA 4+600**

LOKASI : **STA 4+700**

KONDISI PERKERASAN : Baik
 LEBAR PERKERASAN : 5 M
 TYPE PERKERASAN : Aspal

KONDISI PERKERASAN : Baik
 LEBAR PERKERASAN : 5 M
 TYPE PERKERASAN : Aspal

NO. RUAS	NAMA RUAS	DPUPR KAB.BANJARNEGARA	PETUGAS SURVEY	HALAMAN
III. 8	Slatri - Beji		MELDA & DAHLAN	31

FOTO SURVEY KONDISI JALAN TAHUN 2025

RUAS JALAN : Slatri - Beji





LOKASI : **STA 4+800**

KONDISI PERKERASAN : Sedang

LEBAR PERKERASAN : 5 M

TYPE PERKERASAN : Aspal

LOKASI : **STA 4+900**

KONDISI PERKERASAN : Baik

LEBAR PERKERASAN : 5 M

TYPE PERKERASAN : Aspal

NO. RUAS	NAMA RUAS	DPUKR KAB.BANJARNEGARA	PETUGAS SURVEY	HALAMAN
III. 8	Slatri - Beji		MELDA & DAHLAN	32

FOTO SURVEY KONDISI JALAN TAHUN 2025
RUAS JALAN : Slatri - Beji



LOKASI : **STA 5+000**

KONDISI PERKERASAN : Rusak Berat

LEBAR PERKERASAN : 5 M

TYPE PERKERASAN : Aspal

LOKASI : **STA 5+025**


KONDISI PERKERASAN : Baik

LEBAR PERKERASAN : 5 M

TYPE PERKERASAN : Aspal

NO. RUAS	NAMA RUAS	DPUKR KAB.BANJARNEGARA	PETUGAS SURVEY	HALAMAN
III. 8	Slatri - Beji		MELDA & DAHLAN	33

FOTO SURVEY KONDISI JALAN TAHUN 2025
RUAS JALAN : Slatri - Beji





LOKASI : **STA 5+100**

LOKASI : **STA 5+190**

KONDISI PERKERASAN : Baik
 LEBAR PERKERASAN : 5 M
 TYPE PERKERASAN : Aspal

KONDISI PERKERASAN : Sedang
 LEBAR PERKERASAN : 5 M
 TYPE PERKERASAN : Aspal

NO. RUAS	NAMA RUAS	DPUPR KAB.BANJARNEGARA	PETUGAS SURVEY	HALAMAN
III. 8	Slatri - Beji		MELDA & DAHLAN	34